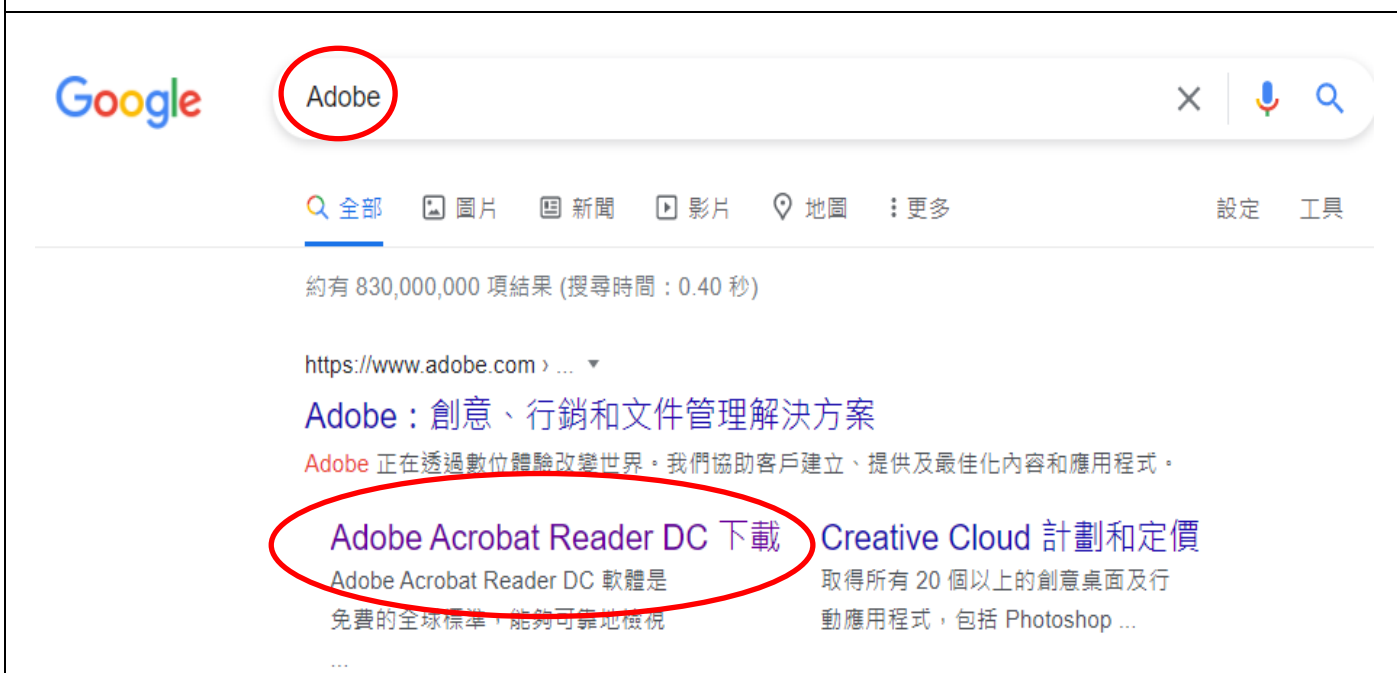


臺北市立石牌國中升學報名志願表 PDF 檔數位簽名教學(二免、大免)

一、使用電腦操作

1. 請先確認電腦有無安裝「Adobe Acrobat Reader DC」軟體。
若沒有，請先至 google 搜尋「Adobe」，點選「Adobe Ac…… DC 下載」(免費)。



2. 點選「下載 Acrobat Reader」，接著網頁左下角將出現下載之 Adobe Acrobat 安裝程式檔案(reader……_install.exe)，請按兩下程式以完成安裝。



3. 開啟志願表 PDF 檔(使用 Acrobat Reader DC 軟體)，點選右側「填寫和簽署」。

Acrobat Reader DC 軟體介面顯示「臺北市 110 學年度高級中等學校優先免試入學【第二類優免】報名志願表(A0-2)」。

檢核碼：				原就讀國中	列印時間：		
學生姓名	班級	性別	身分證統一編號	父母(或監護人)	電話：	身分別	一般生
生日	座號	會考准考證			手機：	報名費	100 元
均衡學習		服務學習		多元學習表現積分			
選填學校							
學生簽名				國中承辦人簽章			
父母雙方(或監護人)簽名				國中教務主任簽章			

1. 上述資料確認無誤，特此證明。
2. 請使用黑白雷射印表機列印，以免發生條碼無法讀取之情況。
3. 報名志願表(A0-2)不得有任何塗改痕跡，學生簽名及父母簽名不可使用鉛筆，不可只簽單姓(或單字)。

右側工具列中「填寫和簽署」選項被紅圈標出。

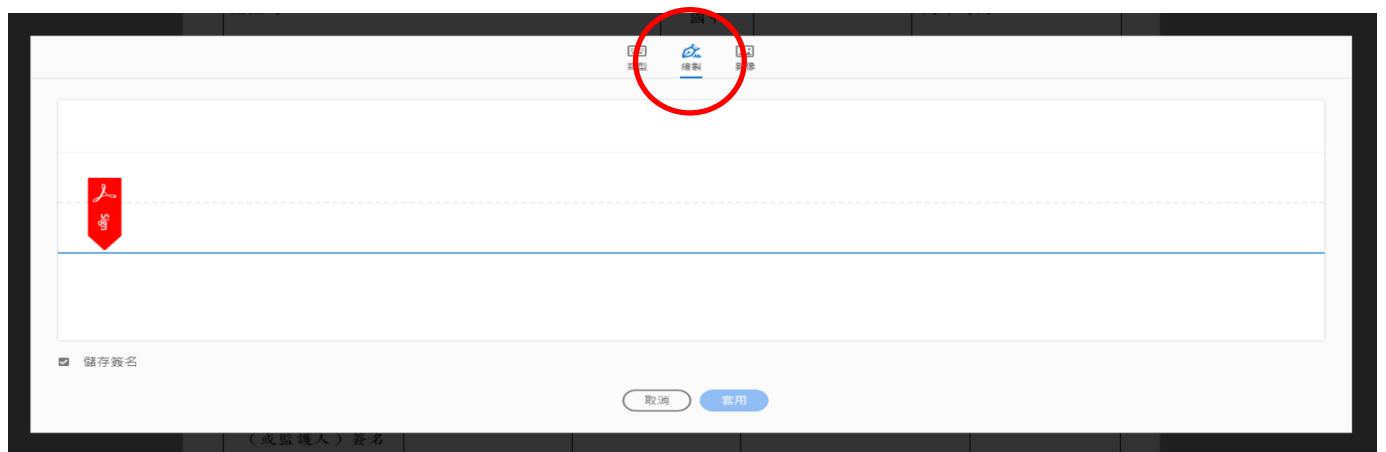
4. 點選上方「簽署」，接著選擇「新增簽名」。

Acrobat Reader DC 軟體介面顯示「填寫和簽署」視窗，上方工具列中「簽署」選項被紅圈標出。

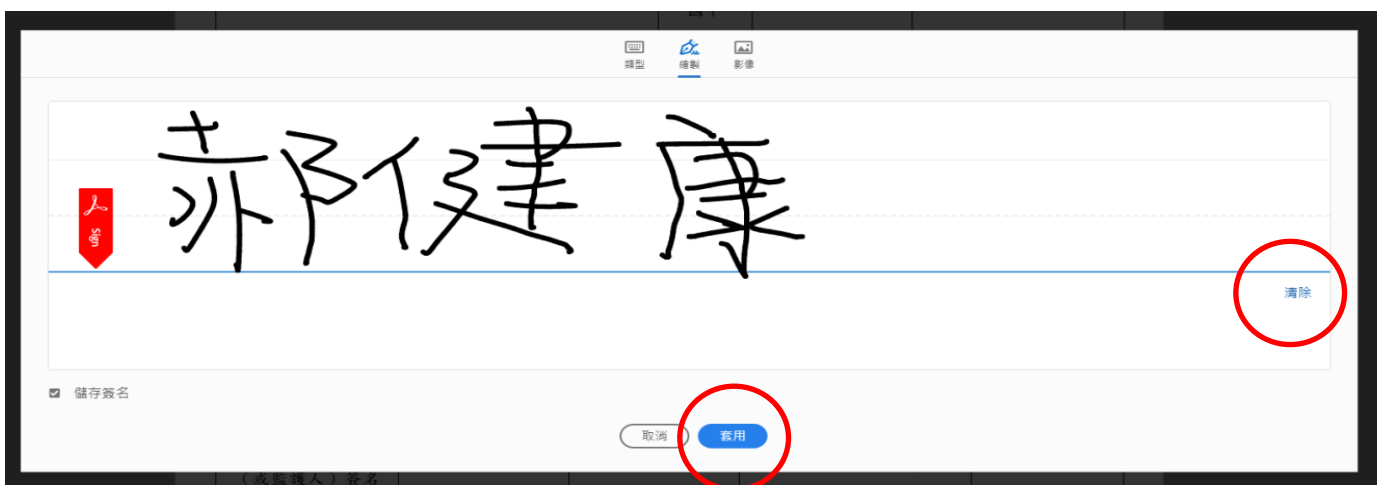
檢核碼：				原就讀國中	列印時間：		
學生姓名	班級	性別	身分證統一編號	父母(或監護人)	電話：	身分別	一般生
生日	座號	會考准考證			手機：	報名費	100 元
均衡學習		服務學習		多元學習表現積分			
選填學校							
學生簽名				國中承辦人簽章			
父母雙方(或監護人)簽名				國中教務主任簽章			

上方工具列中「簽署」選項被紅圈標出。

5. 跳出簽名畫面後，點選中間圖示「繪製」，請用滑鼠開始簽名並請注意符合簽名規定(參閱校內報名注意事項)，滑鼠寫字較難控制，請耐心慢慢寫。



6. 點選右側「清除」，可重新簽名；書寫錯誤或字跡太過潦草致無法辨識，將無法報名；簽名完成請點選下方「套用」。



7. 將簽名檔縮放成適當大小，擺放至志願表簽名欄位。

填寫和簽署

臺北市 110 學年度高級中等學校優先免試入學【第二類優免】報名志願表(A0-2)

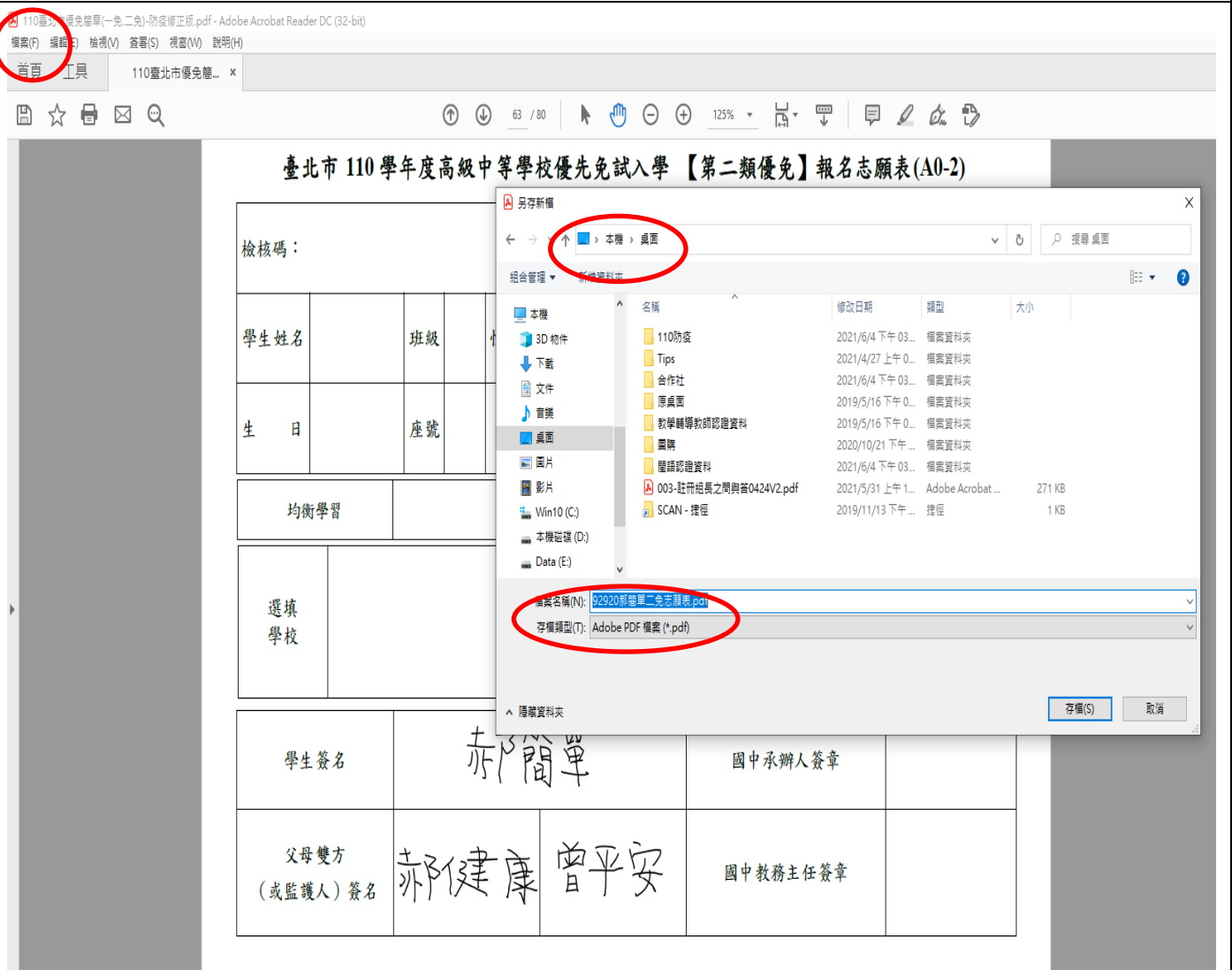
檢核碼：				原就讀 國中	列印時間：			
學生姓名	班級	性別	身分證 統一編號	父母 (或監護人)	電話：	身分別	一般生	
生日	座號		會考准考證		手機：	報名費	100 元	
均衡學習		服務學習		多元學習表現積分				
<p style="text-align: center;">郭阿健康</p> <p style="text-align: center;">↓</p>								
學生簽名				國中承辦人簽章				
父母雙方 (或監護人) 簽名				國中教務主任簽章				

1. 請將簽名檔縮放成適當大小，擺放於此欄位。

8. 請學生、二位家長分別重複上述 4~7 步驟完成簽名確認程序，皆完成簽名後點選
 右上角「關閉」簽署功能。




9. 點選左上角「檔案」，選擇「另存新檔」，儲存位置建議存於「桌面」，檔名務必
 改成「班級座號」，例如：「92920」。



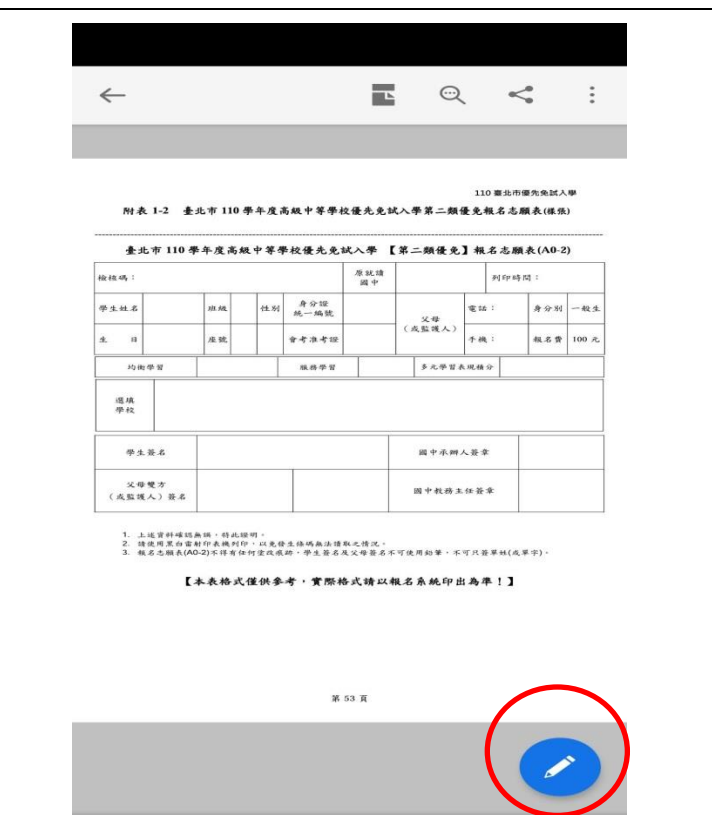
注意！！簽名後，還要繳交檔案才算完成報名喔！！

二、使用手機操作

1. 先確認手機有無安裝「Adobe Acrobat Reader」，若沒有，請先至 APP 商店搜尋並下載安裝(免費)。




2. 開啟志願表 PDF 檔(使用「Acrobat Reader」App，登入畫面可直接跳過)，點選螢幕下方「畫筆」圖案進行編輯。



3. 點選「填寫和簽署」。



4. 點選下方「畫筆」圖案。



5. 點選「建立簽名」圖案。



6. 跳出簽名畫面後(螢幕畫面將轉成橫式) 直接用手指開始在螢幕上簽名。



110 臺北市優先免試入學
附表 1-2 臺北市 110 學年度高級中等學校優先免試入學第二類優先報名志願表(樣張)

臺北市 110 學年度高級中等學校優先免試入學【第二類優先】報名志願表(A0-2)

檢核碼：				原就讀國中	列印時間：
學生姓名	班級	性別	身分證統一編號	父母(或監護人)	電話：身分別 一般生
生日	座號	會考準考證		手機：	報名費 100 元
均衡學習		服務學習	多元學習表現積分		
選擇學校					
學生簽名					國中承辦人簽章
父母雙方(或監護人)簽名					國中教務主任簽章

1. 上述資料確認無誤，特此聲明。
2. 請使用黑白雷射印表機列印，以免發生條碼無法讀取之情況。
3. 報名志願表(A0-2)不得有任何塗改痕跡，學生簽名及父母簽名不可使用鉛筆，不可只簽單姓(或單字)。

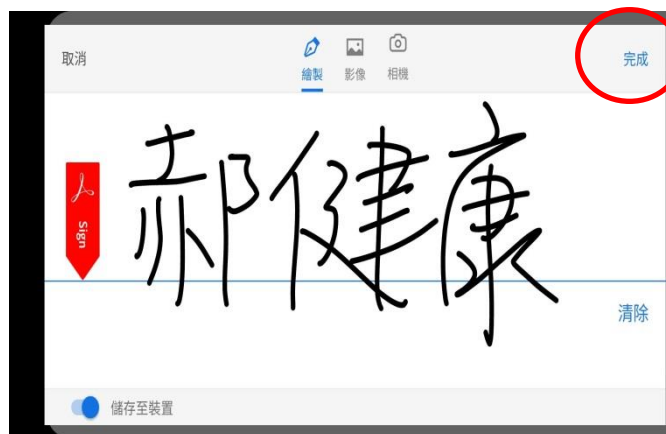
【本表格式僅供參考，實際格式請以報名系統印出為準！】

第 53 頁

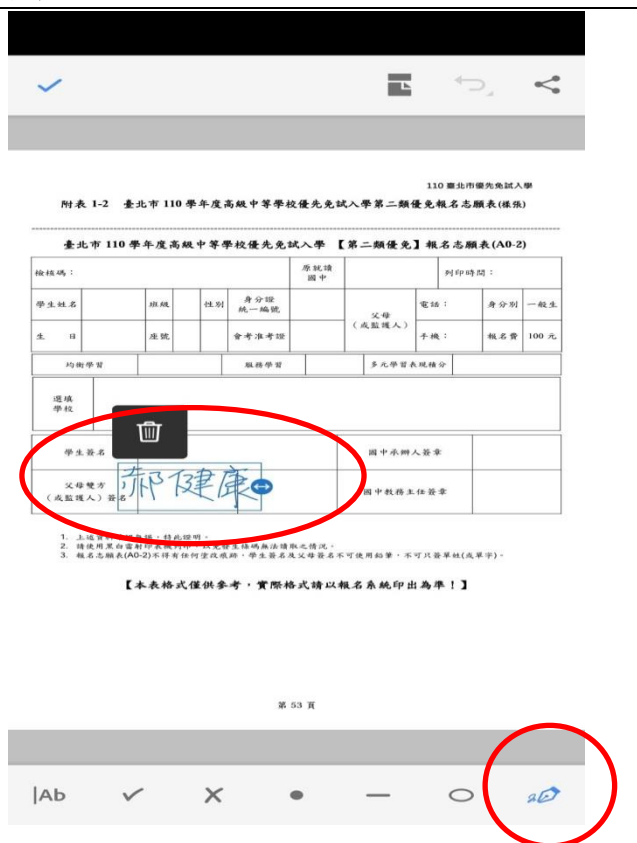
建立簽名

建立縮寫簽名

7. 請注意符合簽名規定(參閱校內報名注意事項)，簽名完成請點選「完成」



8. 將簽名檔縮放成適當大小，擺放至志願表簽名欄位，並再次點選下方「畫筆」圖案



9. 點選「刪除」圖案，將前一筆簽名檔刪掉；重複上述 4~7 步驟，直到學生、二位家長都分別完成簽名確認程序。



110 臺北市優先免試入學
附表 1-2 臺北市 110 學年度高級中等學校優先免試入學第二類優先報名志願表(樣張)

臺北市 110 學年度高級中等學校優先免試入學【第二類優先】報名志願表(A0-2)


檢核碼：		原就讀國中		列印時間：	
學生姓名	班級	性別	身分證統一編號	電話：	身分別 一般生
生日	座號	會考准考證	父母(或監護人)手機：	報名費	100 元
均衡學習		服務學習		多元學習表現積分	
選擇學校					
學生簽名		國中承辦人簽名			
父母雙方(或監護人)簽名 郝建康		國中教師主任簽名			

1. 上述資料確認無誤，特此聲明。
2. 請使用黑白雷射印表機列印，以免發生條碼無法讀取之情況。
3. 報名志願表(A0-2)不得有任何塗改痕跡，學生簽名及父母簽名不得使用鉛筆，不可以簽單紙(或單字)。

【本表格式僅供參考，實際格式請以報名系統印出為準！】



10. 簽名完成請點選「✓」圖案，結束簽名功能。



110 臺北市優先免試入學
附表 1-2 臺北市 110 學年度高級中等學校優先免試入學第二類優先報名志願表(樣張)

臺北市 110 學年度高級中等學校優先免試入學【第二類優先】報名志願表(A0-2)

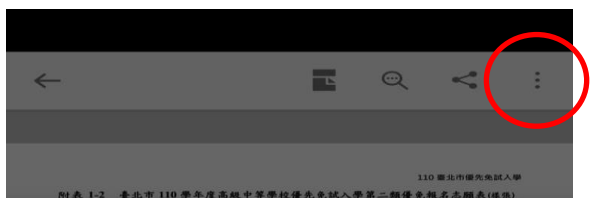
檢核碼：		原就讀國中		列印時間：	
學生姓名	班級	性別	身分證統一編號	電話：	身分別 一般生
生日	座號	會考准考證	父母(或監護人)手機：	報名費	100 元
均衡學習		服務學習		多元學習表現積分	
選擇學校					
學生簽名		國中承辦人簽名			
父母雙方(或監護人)簽名 郝建康 曾平安		國中教師主任簽名			

1. 上述資料確認無誤，特此聲明。
2. 請使用黑白雷射印表機列印，以免發生條碼無法讀取之情況。
3. 報名志願表(A0-2)不得有任何塗改痕跡，學生簽名及父母簽名不得使用鉛筆，不可以簽單紙(或單字)。

【本表格式僅供參考，實際格式請以報名系統印出為準！】



10. 點選「⋮」圖案，往下滑選擇「儲存副本」另存檔案。



- 110 臺北市優先免試入學
附表 1-2 臺北市 110 學年度高級中等學校優先免試入學第二類優先報名志願表(樣張)
- 志願表樣張
PDF • 10:33
- 轉存 PDF
 - 壓縮 PDF
 - 設定密碼
 - 組織頁面
 - 合併檔案
 - 標記星號
 - 儲存至 Document Cloud
 - 儲存副本
 - 列印
 - 取得 Adobe Scan



10. 選取儲存位置，請務必記得檔案存取的地方，以利繳交上傳。

- 選取位置
- 在這部裝置上
 - Document Cloud
 - Google 雲端硬碟
 - OneDrive
 - Dropbox

注意！！簽名後，還要繳交檔案才算完成報名喔！！